

贵州省住院医师规范化培训结业模拟考核 学员笔试操作说明



2023年 3 月

目录

一、概述	3
二、考试流程	3
三、考前准备	3
1. 下载医博士 APP	3
四、正式考试	4
1. 时间安排	4
2. 开始考试	4
五、手机考注意事项	7
(一) 考试设备要求	7
(二) 网络要求	9
六、常见问题及解决办法	9

一、概述

为了做好 2023 年住院医师规范化培训结业模拟考核(以下简称“本次考试”)工作, 医博士编制了学员笔试操作说明。本手册对测试流程、考前准备、手机考注意事项等进行了详细介绍。

二、考试流程



三、考前准备

1. 下载医博士 APP

考生扫描下方二维码或在各大应用商店搜索医博士, 下载医博士 APP。



确保医博士 APP 版本为最新版本 (Android 5.2.16, IOS 5.2.15), 并能够正常登录, 否则无法正常考试。版本信息查看方法: 登录医博士 APP 后, 在我的——设置——关于我们中查看。

请注意: 本次考试不支持pad或ipad作答, 若因使用使用pad或ipad导致无成绩, 学员自行负责!!

四、正式考试

1. 时间安排

时长: 150 分钟

考试时间: 3 月 30 日 09: 00— 11: 30

考试地点: 考试地点以各培训基地的公告为准。

2. 开始考试

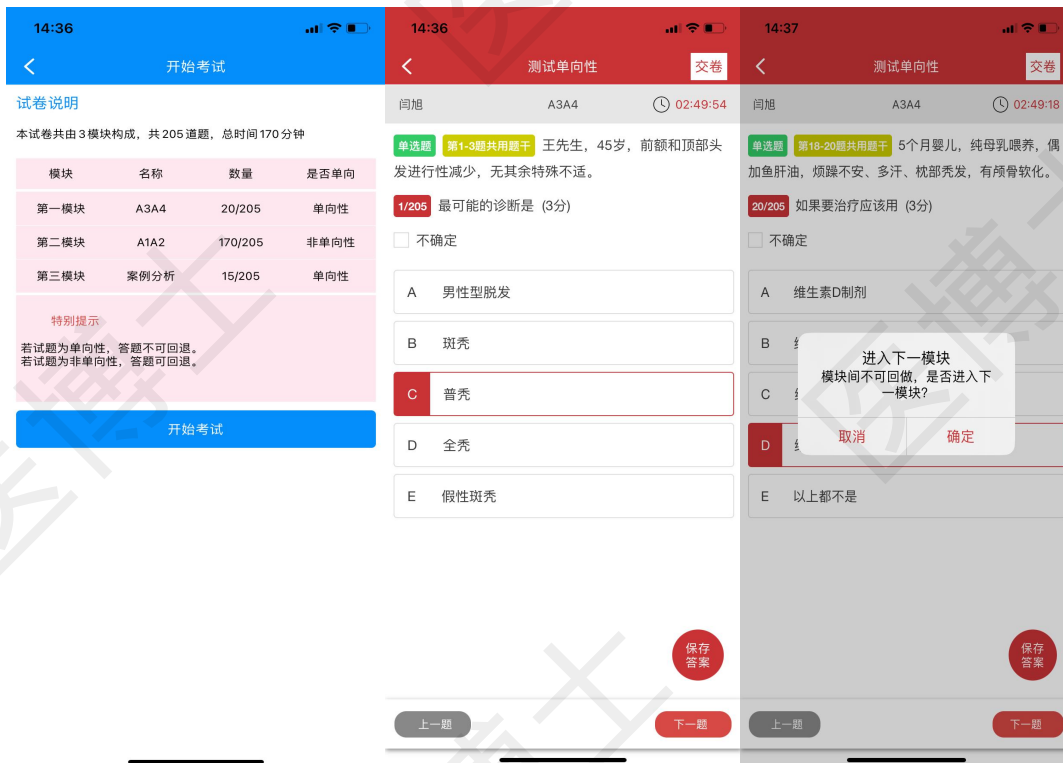
(1) .考生使用手机登录医博士 APP, 若忘记密码, 可点击【忘记密码】。


请注意: 本次考试不支持pad或ipad作答, 若因使用使用pad或ipad导致无成绩, 学员自行负责!!

(2) .点击【我的考试】, 选择相应考试, 点击开始考试, 进入考试页面。考试前请熟读考生须知。



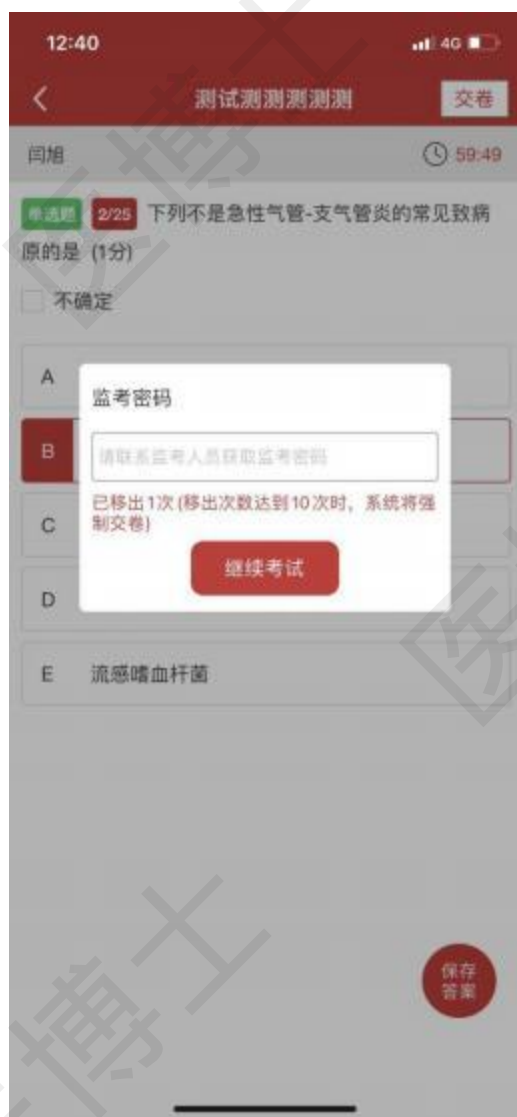
(3) 此次考试为单向性考试，按照国家正规考试分为多个模块。**考试时需按流程顺序进行**。考前熟读单向性考试的试卷说明。每个模块做完后均会提示进入下一模块。点击【交卷】出现答题卡，再次点击【交卷】即可提交试卷，完成考试。





(4) .若考试中，手机移出考试界面后再次进入考试时，请联系监考老师输入监考密码后，回到考试页面继续作答。

注：①移出考试界面有作弊嫌疑，达到移出界面 5 次系统将强制收卷，请考生谨慎操作。②为避免因手机等原因造成答题痕迹未生成，请作答中点击【保存答案】按钮（无需频繁点击）。



五、手机考注意事项

(一) 考试设备要求

1. 考生手机必须为智能手机，较老版本的机器将不被支持。
2. 系统要求： Android 版本为 6.0 及以上； IOS 最低支持版本为 IOS10, 版本为 Iphone7 及以上。
3. 手机配置要求： 内存 512M 以上， 存储空间 500M 以上， 分辨率要求1280*720 以上。
4. 网络要求： 手机能连接 4G 或 5G 网络或具有 WIFI 功能 (需要考场提供网络) 。
5. 手机有正常使用摄像头，便于扫描二维码及拍照。
6. 确保考试时手机电量充足， 支持 2 个小时以上的连续使用。如果手机续航不太好的话可以带上移动电源。
7. 请考生将手机屏幕待机时间调至 10 分钟以上， 以免出现手机锁屏现象影响考试。
8. 支持主流的品牌手机： 华为、小米、VIVO、三星、 OPPO 等。
9. 请提前安装好医博士 APP 端。
- 10.考试前， 请关闭占用网络资源的相关应用程序， 将手机状态调整为最佳状态。
- 11.考生在考试过程中遇到网速慢、 断线等情况， 不要着急， 可以选择关闭 移动网络， 然后再开启， 即可继续答题考试。
- 12.考生在考试过程将手机调整为静音状态， 建议考生在考试前退出微信、QQ 等聊天软件， 将手机设置为来电转移状态， 保持考试状态， 避免考生在考试过程中出现锁屏状态， 若考生在考试过程中， 查看微信、QQ， 搜索网页、接听电话、截屏等， 手机会被自动锁定， 锁定后考生将不能继续答题。若考生手机被锁定 5 次后， 系统将进行自动交卷处理。若考生考试界面被锁定， 请及时致意监考老师， 进行解锁， 解锁后方可继续答题。

(二) 网络要求

1. 考试期间保持网络通畅，建议使用 4G 或 5G 网络进行考试。为保障考试期间网络畅通，请在电话拦截规则中设置为“拦截所有来电”状态。
2. 若考场使用 WIFI 热点，WIFI 的网络带宽应为 100M 或以上。请考生将手机设置为“飞行模式”并打开无线网络功能。

六、常见问题及解决办法

1.登录医博士 APP 时，输入账号和密码后，提示“用户名或密码不正确”怎么办？

学员可点击忘记密码，找回密码或拨打 400-822-2055 客服电话咨询找回密码。

2.进入考试列表后，没有试卷怎么办，试卷不是本人所考专业怎么办？

在“可考”或者“未开始”标签中寻找考试，刷新页面，反复几次，如果还是看不到试卷或试卷不是本人专业，则反馈给监考老师，由监考老师联系医博士工作人员解决。

3.考试过程中有图片显示不了

网速不好导致图片加载较慢。请通过点击刷新按钮(刷新后停顿数秒)进行解决。

4.考试过程中不小心退出了医博士 APP，怎么办？

如果未关闭进程则调出进程，请监考老师输入监考密码后可以继续考试。如果 APP 异常退出，可重新登录 APP，且必须进入考试列表，点击继续，进入后请监考老师输入监考密码继续作答。

5.考试过程中不小心点了交卷，怎么办？

点击交卷时会有确认提醒，请慎重点击。如确实非个人原因导致交卷，则反馈给监考老师，由监考老师解决或联系医博士工作人员处理。

6.试题作答完毕后，点击交卷按钮，长时间没反应怎么办？

因集中交卷占用网络资源大，部分考生手机会出现转圈现象，请考生耐心等待片刻后，会提示交卷成功，点击确认即可。如果持续等待很长时间，则关闭进程后重新进入尝试提交。如果还是不行则寻找考务人员反馈解决。

7.学员在考试过程中，提示异地登录，被迫下线，怎么办？

医博士在线考试支持单点登录，请退出其他手机设备或网页端考试，重新进入考试。

8. 出现问题后先反馈给基地老师或监考老师进行处理， 如果解决不了再
拨打客服电话： 0851-86835595 进行解决。