

河北中医学院继续教育学院

河北中医学院 关于开展全省“西医学习中医培训” 补考工作的通知

各市卫健委中医科（处）、各培训基地：

全省“西医学习中医培训”考试（四科次）已如期完成，学员可登录医博士 APP，查询本次考试成绩。经研究，本次考试的补考工作定于 2022 年 10 月 23 日进行。现将本次补考工作有关事项通知如下：

一、报名时间

2022 年 10 月 17 日—18 日线上报名。

二、考试时间

2022 年 10 月 20 日—22 日模拟考试；

2022 年 10 月 23 日正式考试。

8:40-10:10 中医基础理论

10:30-12:00 中医诊断学

14:00-15:30 中药学

15:50-17:20 方剂学

三、考试对象

河北省“西医学习中医培训”第一期学员，有下列情形

之一者，应参加补考：

1. 未参加 2022 年 9 月 24 日全省“西医学习中医培训”线上考试的；

2. 已参加 2022 年 9 月 24 日全省“西医学习中医培训”线上考试，但未考完 4 个科目的；

3. 已参加 2022 年 9 月 24 日全省“西医学习中医培训”线上考试，但考试成绩未通过或者考试过程有违纪行为的。

四、考试形式

本次考试采取网络在线考试形式，学员只限通过手机端登录医博士 APP 进行。

五、报名及考试流程

1. 报名

下载医博士 APP，使用本人账号登录，扫描报名二维码后核实个人信息，上传照片（近期 2 寸蓝底免冠照片，大小不超过 150kb），勾选报考科目，提交报名（见附件 1）。

2. 人脸采集

本次考试采用人脸识别模式核验考生信息，请务必在考试前完成人脸图像采集（见附件 1）。

3. 考试

考试当天，学员登录医博士 APP，在“学员中心”点击“我的考试”，参加需要补考的考试科目。

六、考试说明

1. 为便于考生熟悉考试流程，特定于 2022 年 10 月 20 日—22 日进行模拟考试，模拟不限次数，模拟结束后可查看

答题情况。

2. 模拟考试与正式考试流程相同，请考生务必重视并参加模拟考试，考生个人原因未参加模拟考试而影响正式考试的，后果自负。

3. 本次考试采取人脸识别形式验证考试本人信息，请仔细阅读考试注意事项和考试设备要求（见附件3），考前务必熟悉考试流程（见附件2），做好应试准备。

七、考试纪律

有以下情形之一的，视为违反考试纪律，一经发现取消该科目考试成绩，严重违反考试纪律的取消“西学中”培训资格并在学员所在单位通报。

1. 他人冒名顶替参加考试的；
2. 在考试过程中未检测到人脸图像或多人出现在监测画面中的；
3. 移出考试页面（切屏）超过5次的；
4. 考试过程中弄虚作假、徇私舞弊行为的；
5. 考试过程中故意遮挡住摄像头、面部头像的；
6. 故意泄露、传播考试信息与他人的，或将考试相关信息发布在公开媒体平台的；
7. 经考试平台数据分析认定的其他作弊行为。

届时省中医药管理局将指派巡考、监考人员对全省考试情况进行网络巡查。

请各有关单位提前安排部署考试工作，及时告知学员考试的相关信息，确保考试顺利完成。

医博士客服电话 400-004-2005

各区域负责人联系电话:

序号	区域	联系电话
1	石家庄市、衡水市	18548937228、15210891646
2	承德市	15114171593
3	张家口市、廊坊市 辛集市	18795303586
4	唐山市	15810362431
5	保定市、邢台市	15131110120
6	沧州市	18034559333
7	邯郸市	18133805011
8	秦皇岛市、定州市	13131121691

附件 1: 考试报名操作流程

附件 2: 考试操作流程

附件 3: 考试设备要求和考试注意事项

河北中医学院 李晓伟 0311-89926787

张 梁 0311-89926792

医博士负责人 赵修禾 0311-67696978

河北中医学院继续教育学院

2022年10月15日



附件 1：考试报名操作流程

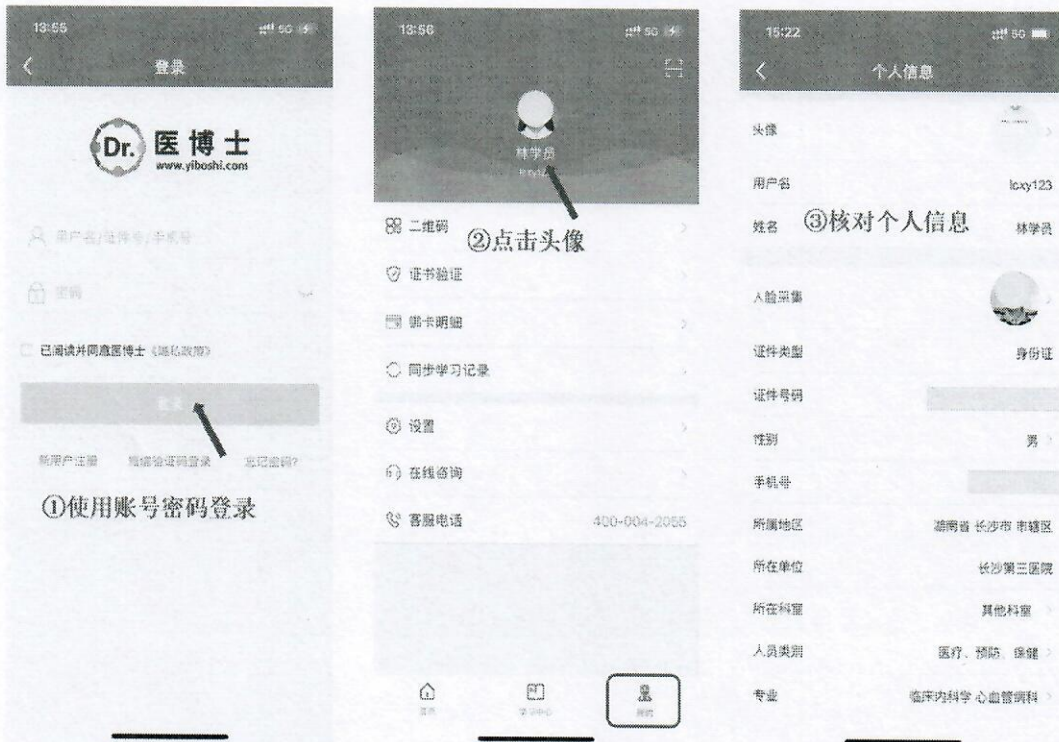
第一步：下载手机客户端：

手机扫码右侧二维码，下载医博士 APP 客户端



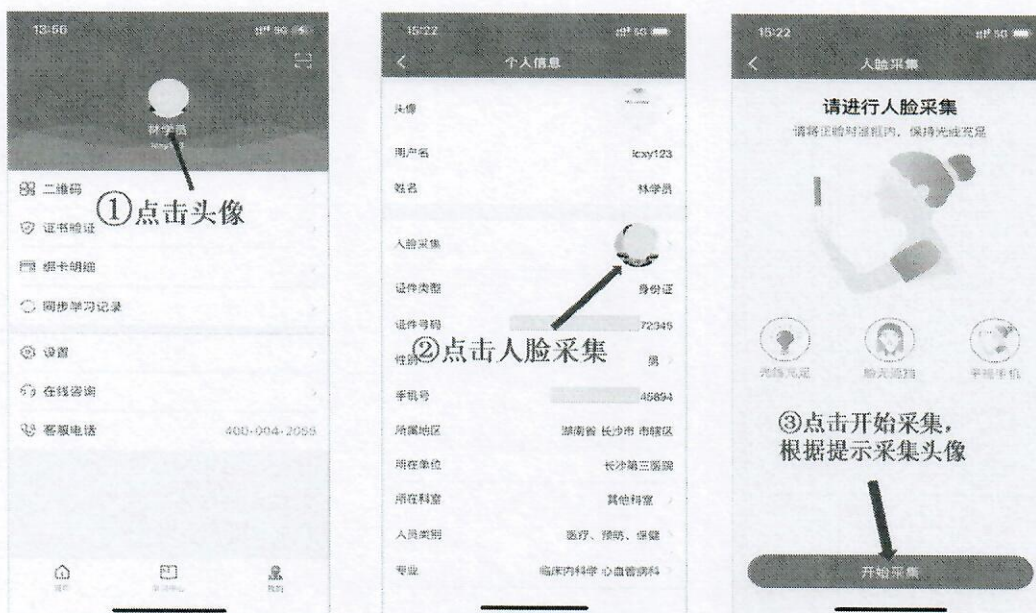
第二步：登录客户端，核对信息

- 1、既往已注册医博士的学员，可使用原账号密码直接登录。
- 2、既往未主动注册过的学员，用户名为身份证号，默认密码 000000。
- 3、登录后请仔细核对个人信息。首次登录的西学中学员，请及时修改密码。



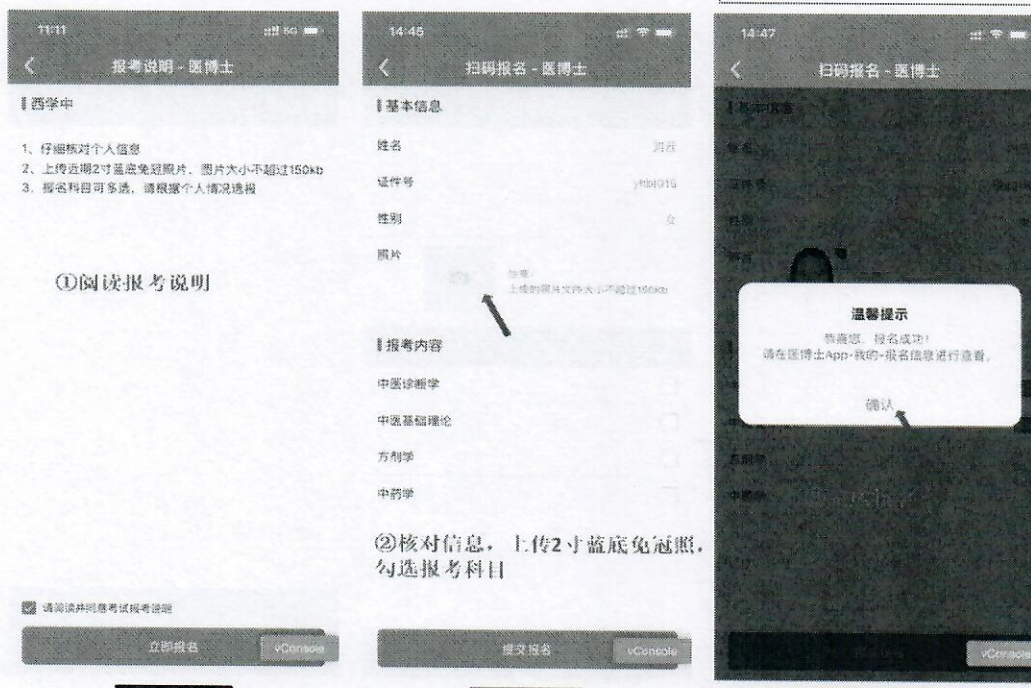
第三步：登录客户端，采集人脸信息：

按下图①②③步骤，务必完成人脸信息采集。



第四步：上传证件照片，选择报名考试科目

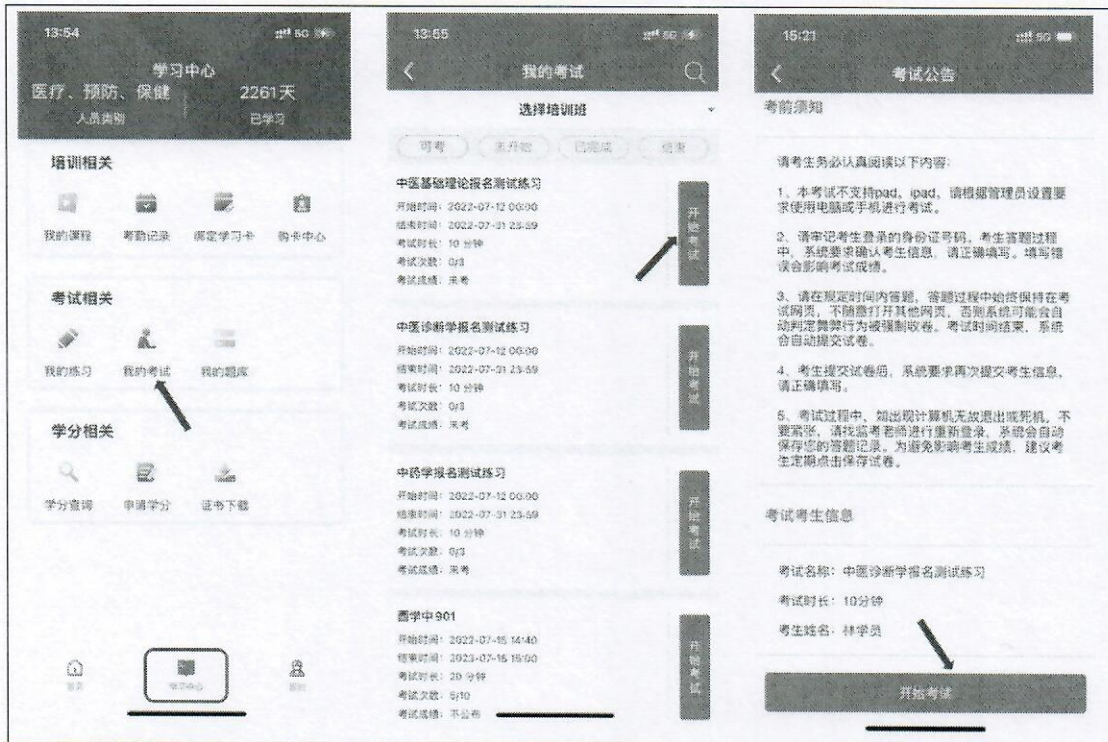
- 1、用医博士 APP 扫右侧报名二维码。
- 2、上传本人近期 2 寸蓝底免冠照片。
- 3、选择考试科目，提交报名。
- 4、再次扫码可核对报考信息。
- 5、正式考试以学员本次报名为准。



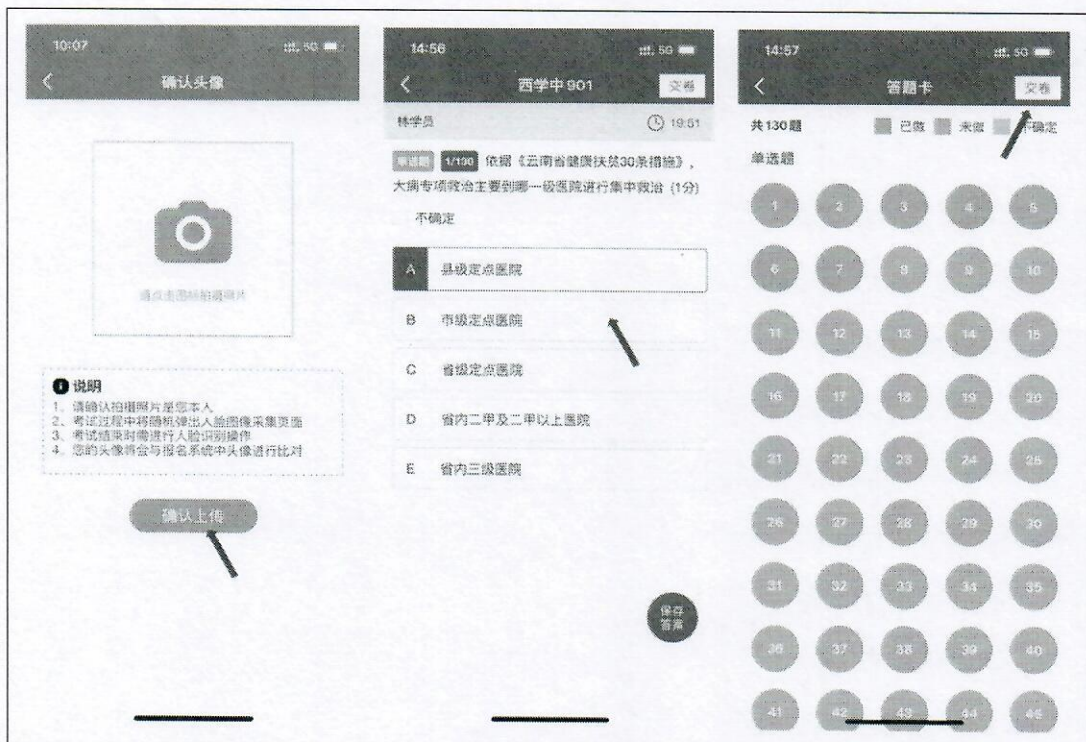
如需帮助，请拨打 400-004-2055 客服电话咨询。

附件 2：考试操作流程

1、手机登录医博士 APP→进入学习中心→我的考试，点击考试列表中应考科目→阅读考试须知→开始考试



2、完成考前人脸识别，进入答题界面，完成考试后，点击“交卷”。



附件 3：考试设备要求和考试注意事项

（一）考试设备要求

1、考生手机必须为智能手机，较老版本的机器将不被支持。不支持使用 pad、iPad 等设备。

2、支持主流的品牌手机：华为、小米、苹果、VIVO、三星、OPPO 等。系统要求：Android 版本为 6.0 及以上；IOS 最低支持版本为 IOS10，版本为 Iphone7 及以上。

3、手机配置要求：内存 2G 以上，存储空间 2G 以上，分辨率要求 1280*720 以上，摄像头功能正常。

4、网络要求：手机能连接 4G/5G 网络或具有 WIFI 功能。

5、确保考试时手机电量充足，支持 2 个小时以上的连续使用。

6、请提前将手机息屏时间调至最长，以免手机锁屏影响考试。

（二）考试前须知

1、已完成考试报名，熟悉考试流程，确保考试设备良好。

2、医博士在线考试支持单点登录，考前请确认本人账号已退出其他设备的账号登录，否则可能导致本场考试被迫下线，影响考试。

3、请确保考试期间网络畅通，网络信号良好。使用 4G/5G 网络的考生，在电话拦截规则中提前设置为“拦截所有来电”状态；使用 WIFI（网络带宽 100M 或以上）的考生将手机设置为“飞行模式”并打开无线网络功能连接无线网络。

4、正式考试时，考生可提前 5 到 10 分钟登录医博士手机 APP 找到相应考试科目，阅读考试须知、完成考前人脸识别，进入考试倒计时页面待考。

（二）考试中注意事项

1、考试过程中系统将随机抓拍，考试全程请确保人脸图像在摄像头可拍照范围内，避免遮挡、移出等情况；

2、在考试过程中请勿进行查看微信、QQ，搜索网页、接听电话等离开考试页面的切屏操作；

3、考试过程中请勿拍照、截屏、传播等泄露考试信息的操作；

4、本次考试时间 90 分钟，请在规定时间内答题，考试时间结束，系统将自动收卷；

5、考试过程中建议考生随时点击答题页面的“保存答案”按钮，确保作答记录存储。

6、若遇到手机突然关机、死机、误操作交卷等突发状况，及时联系远程监考老师说明情况，上报信息并做相应处理；

7、考试过程中遇到网速慢、断线等情况，不要着急，可以选择关闭移动网络，然后再开启，即可继续答题考试。

8、提交试卷前核对答题卡答题情况，确认无误再提交试卷。